



# eTwinning

## samenwerken met een klas in Europa

Bekijk de filmpjes en scan de QR-code of klik erop om naar de bijhorende pagina op onze website te gaan.



Medegefinancierd door  
de Europese Unie

epOs



Vlaanderen  
verbeelding werkt

# Samenwerken met een klas in Europa. Internationaliseren kan je leren.

**Via eTwinning komen leerkrachten in contact met Europese collega's, kunnen ze ideeën uitwisselen en ontdekken hoe hun leerlingen aan de slag kunnen gaan in betekenisvolle, maatschappelijk relevante en educatieve projecten, terwijl ze hun leerplan waarmaken.**



## Home

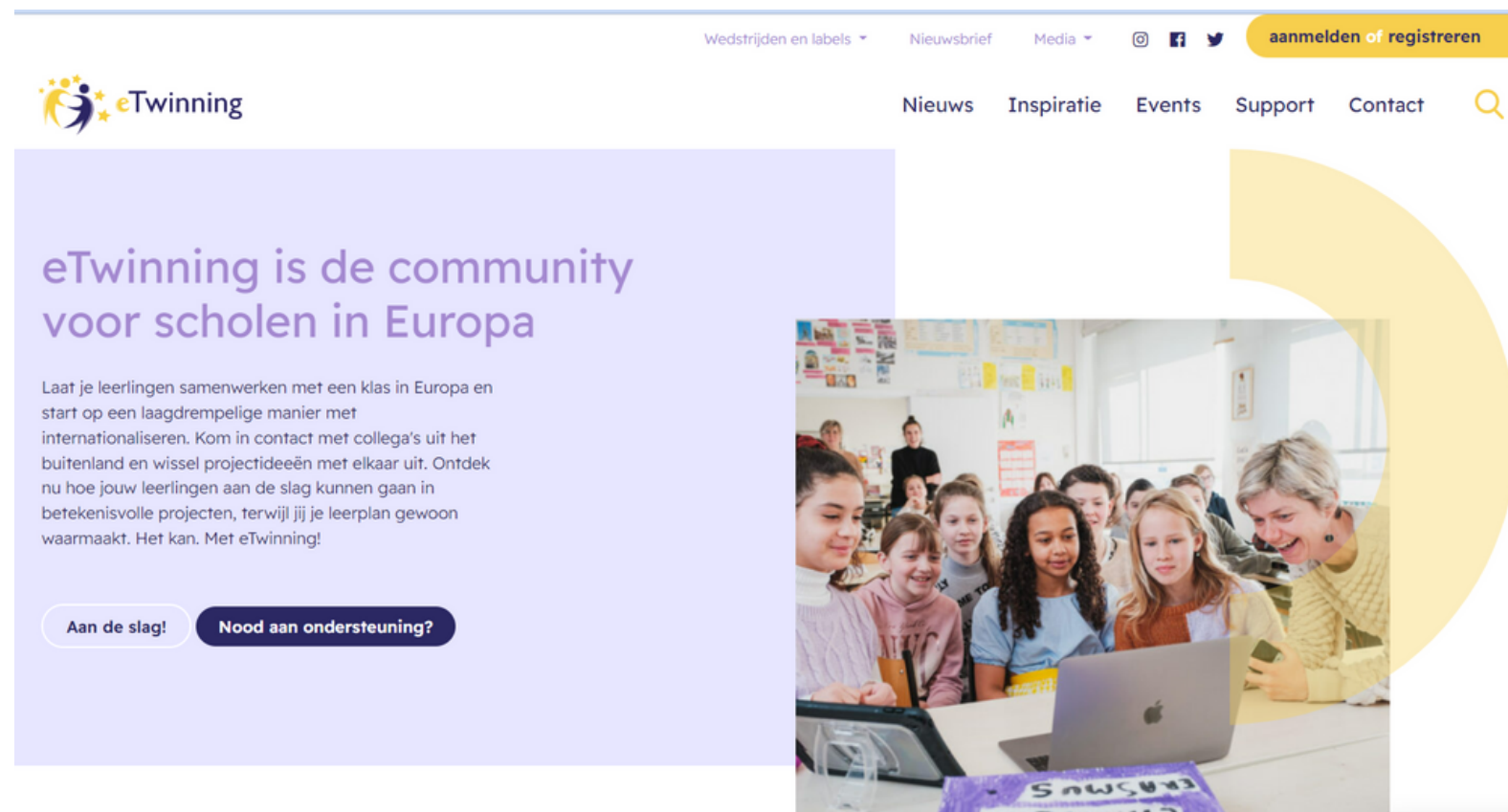
Laat je leerlingen samenwerken met een klas in Europa en start op een laagdrempelige manier met internationaliseren. Start nu jouw verhaal met eTwinning!

 eTwinning

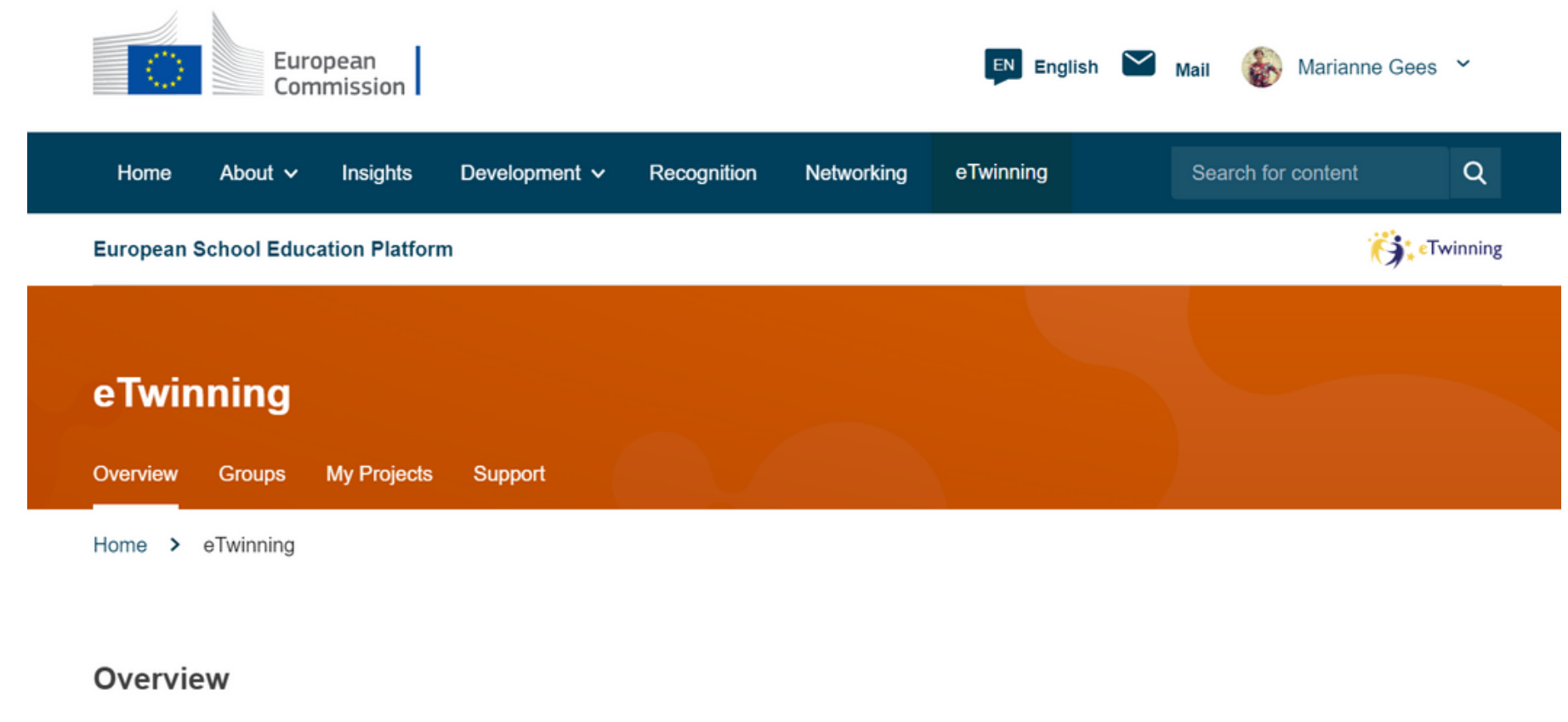
# eTwinning biedt je...

... ondersteuning bij projecten  
en een Vlaamse informatieve website .

... een platform waar je samen met je partners  
en leerlingen je project kan uitwerken en delen  
en waar je je gratis kan registreren.




The screenshot shows the Flemish eTwinning website. At the top, there is a navigation bar with the eTwinning logo on the left and links for 'Wedstrijden en labels', 'Nieuwsbrief', 'Media', and social media icons. A yellow button labeled 'aanmelden of registreren' is on the right. Below the navigation bar, there are links for 'Nieuws', 'Inspiratie', 'Events', 'Support', and 'Contact'. The main content area features a purple header with the text 'eTwinning is de community voor scholen in Europa'. Below this, there is a paragraph of text in Dutch: 'Laat je leerlingen samenwerken met een klas in Europa en start op een laagdrempelige manier met internationaliseren. Kom in contact met collega's uit het buitenland en wissel projectideeën met elkaar uit. Ontdek nu hoe jouw leerlingen aan de slag kunnen gaan in betekenisvolle projecten, terwijl jij je leerplan gewoon waarmaakt. Het kan. Met eTwinning!'. At the bottom of this section, there are two buttons: 'Aan de slag!' and 'Nood aan ondersteuning?'. To the right of the text is a circular image showing a group of diverse students in a classroom setting, looking at a laptop screen.



The screenshot shows the European eTwinning platform. At the top, there is a navigation bar with the European Commission logo on the left and links for 'EN English', 'Mail', and a user profile 'Marianne Gees'. Below the navigation bar, there is a dark blue header with links for 'Home', 'About', 'Insights', 'Development', 'Recognition', 'Networking', and 'eTwinning'. A search bar with the text 'Search for content' is on the right. Below the header, there is a section titled 'European School Education Platform' with the eTwinning logo on the right. The main content area has an orange background with the text 'eTwinning' in white. Below this, there are links for 'Overview', 'Groups', 'My Projects', and 'Support'. At the bottom, there is a breadcrumb trail 'Home > eTwinning' and the word 'Overview'.



# Wat is eTwinning?



<https://etwinning.be/vlaanderen/>

# Hoe aan een eTwinning- project beginnen?



[https://etwinning.be/  
vlaanderen/inspiratie](https://etwinning.be/vlaanderen/inspiratie)

# Hoe past eTwinning in het curriculum?



# Wat kan je allemaal doen tijdens een eTwinning-project?



<https://etwinning.be/vlaanderen/projecten>

# Voor alle leeftijden en alle niveau's!

## Alles kan!





# Kwaliteitslabels en awards!

**Win kwaliteitslabels en awards met projecten die voldoen aan bepaalde nationale & Europese voorwaarden.**

**Krijg positieve aandacht voor jouw project & school en win er leuke prijzen mee.**



<https://etwinning.be/vlaanderen/wedstrijden-labels/>

# Vragen over eTwinning integreren in je lessen en schoolwerking? Laat het ons weten!



<https://etwinning.be/vlaanderen/support/>

# Meer info?

Facebook



Nieuwsbrief



Instagram



Registreer je  
als eTwinner!

# Registreren als nieuwe eTwinner

- Maak een EU Login.
- Registreer op het European School Education Platform. Scan hiervoor de QR-code.
- Binnen 2 werkdagen krijg je bericht of je verder kunt gaan met je registratie. De helpdesk van eTwinning controleert alle registraties, zodat je er zeker van bent dat er echt alleen docenten en hun leerlingen meedoen aan eTwinning.
- Vink het hokje dat je beschikbaar bent voor eTwinning-projecten aan.
- Vervolledig je profiel zo duidelijk mogelijk om geschikte partners te vinden.




**<https://school-education.ec.europa.eu/en/etwinning>**

# Contacteer het eTwinning-team

**E-mail: [etwinning@epos-vlaanderen.be](mailto:etwinning@epos-vlaanderen.be)**

**Telefoon: +32 (0)2 553 02 99**

**Epos - eTwinning NSO  
Koning Albert II laan 15 - 3B  
1210 Brussel**



**[https://etwinning.be  
/vlaanderen/team/](https://etwinning.be/vlaanderen/team/)**

