



de online community
voor scholen in Europa

eTwinning: samenwerken met een school in Europa: hoe doe je dat?



etwinning@epos-vlaanderen.be



etwinning.be/vlaanderen



ETwinning Vlaanderen



etwinningvlaanderen



@eTwinning_be



Medegefinancierd door
de Europese Unie



Vlaanderen
verbeelding werkt

Wat is eTwinning?

Samenwerken met een klas elders in Europa.

- Een online platform / community voor leerkrachten en leerlingen in Europa om samen te werken..
- Ten minste 2 scholen uit ten minste 2 verschillende Europese landen zetten een project op en maken gebruik van ICT om hun projectactiviteiten uit te voeren.
- In België: combinatie Vlaamse, Frans- of Duitstalige Gemeenschap ook mogelijk
- Geen subsidies of voorwaarden & geen persoonlijke ontmoetingen vereist.
- Account enkel voor leerplichtonderwijs en de initiële lerarenopleiding.

Samenwerken met een klas in Europa.

Voordelen voor de school en leerkrachten

- Laagdrempelige manier tot internationalisering, netwerken en professionaliseren
- Kleuteronderwijs, lager, middelbaar, lerarenopleiding & buitengewoon onderwijs
- Ideeën uitwisselen, inspireren en motiveren
- Betekenisvolle, maatschappelijk relevante en educatieve projecten maken
- Integratie van het curriculum in eTwinning-projecten: je leerplan waarmaken
- Differentiatie mogelijk, innovatief en inclusief onderwijs
- Als onderdeel van Erasmus+-projecten

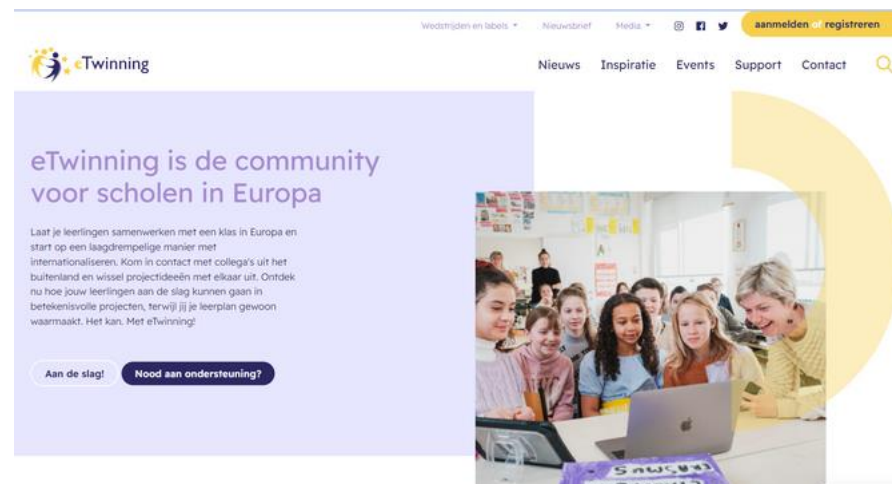
Samenwerken met een klas in Europa.

Voordelen voor je leerlingen


- De leerstof nuttig gebruiken op een praktische manier, in voor leerlingen betekenisvolle, maatschappelijk relevante projecten.
- Deel uitmaken van een community en vrienden maken in Europese landen.
- Gemotiveerd worden / blijven door een andere manier van lesgeven.
- Digitale vaardigheden worden versterkt.

eTwinning biedt je gratis...

- Een Vlaamse informatieve website: <https://etwinning.be/vlaanderen/> .
- [Vind projecten, verhalen, tips...](#)
- [Schrijf je in voor de nieuwsbrief.](#)
- [Handleiding eTwinning-platform ESEP en FAQ](#)



- Een Europees platform <https://school-education.ec.europa.eu/en>
- Waar je je kan registreren voor [eTwinning](#)
- Samen met partners en leerlingen projecten kan uitwerken in een besloten, beveiligde en GDPR-veilige TwinSpace.

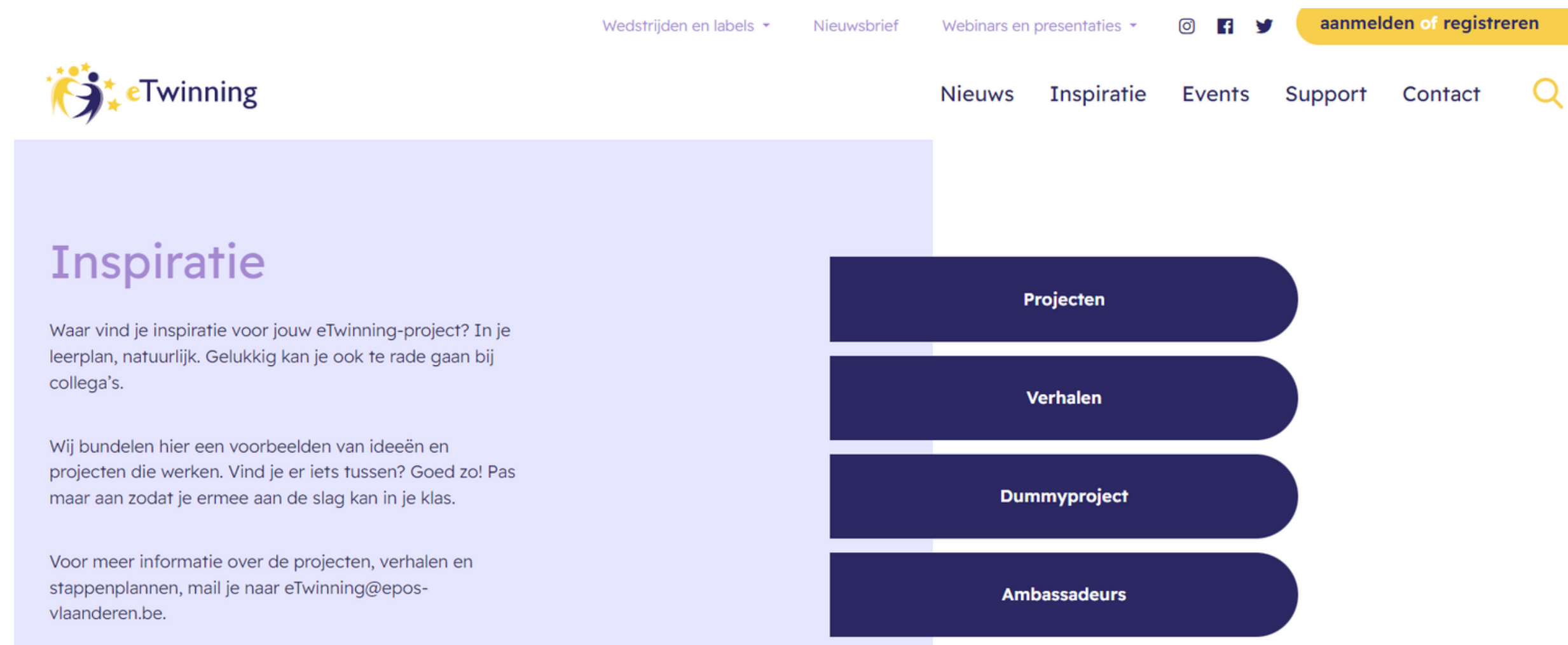


Hoe eTwinning starten op school?

- In je eigen lessen: bekijk je cursus en gebruik deze om een eTwinning-project te starten
- Integratie van eTwinning in vakoverschrijdend werken:
 - In Aardrijkskunde: opzoekwerk, in Toegepaste Informatice in Word, excel, website... verwerken
 - In les Engels opzoeken, bij Nederlands samenvatten... , bij lessen PO logo maken, ...
- Integratie van eTwinning in projectdagen of projectweken: MOS, GWP
- Motivatie en welbevinden leerkrachten en leerlingen versterken
- Teamgebeuren als de hele school betrokken wordt: successen samen vieren!
- Differentiatie voor bepaalde vakken (leerlingen laten excelleren)
- Extra aandacht voor talen/CLIL



Voorbeelden

Bekijk onze website: <https://etwinning.be/vlaanderen/inspiratie/>



The screenshot shows the top navigation bar of the eTwinning website. It includes links for 'Wedstrijden en labels', 'Nieuwsbrief', 'Webinars en presentaties', and social media icons for Instagram, Facebook, and Twitter. A yellow button labeled 'aanmelden of registreren' is also present. Below the navigation bar is the eTwinning logo and a search icon. The main content area is titled 'Inspiratie' and contains three paragraphs of text. To the right of the text are four dark blue buttons with white text: 'Projecten', 'Verhalen', 'Dummyproject', and 'Ambassadeurs'.

Wedstrijden en labels ▾ Nieuwsbrief Webinars en presentaties ▾ [aanmelden of registreren](#)

 [Nieuws](#) [Inspiratie](#) [Events](#) [Support](#) [Contact](#) 

Inspiratie

Waar vind je inspiratie voor jouw eTwinning-project? In je leerplan, natuurlijk. Gelukkig kan je ook te rade gaan bij collega's.

Wij bundelen hier een voorbeelden van ideeën en projecten die werken. Vind je er iets tussen? Goed zo! Pas maar aan zodat je ermee aan de slag kan in je klas.

Voor meer informatie over de projecten, verhalen en stappenplannen, mail je naar etwinning@epos-vlaanderen.be.

[Projecten](#)

[Verhalen](#)

[Dummyproject](#)

[Ambassadeurs](#)



Voorbeelden

- Stappenplannen die je kan gebruiken om je lessen en projecten vorm te geven.
- Tips om samen te werken met collega's en organisaties zoals MOS & Cultuurkuur.
- Afhankelijk het vak, de leeftijd en vaardigheden van je leerlingen, je klasgroep, en je Europese partner pas je de opdrachten aan, voeg je leerstof toe of gebruik je andere apps.

Step-by-step op weg naar een eTwinning-project!

Met onze stappenplannen vind je zeker de weg naar eTwinning! Je kan een stappenplan / step-by-step plan gewoon kopiëren naar je eigen klaspraktijk, maar je kan natuurlijk ook **variëren en combineren!**

Scan de **QR-codes** voor extra informatie, beeldmateriaal of filmpjes.

Afhankelijk van het vak dat je geeft, de leeftijd en vaardigheden van je leerlingen, de samenstelling van de klasgroep, en je Europese partner maak je de opdrachten moeilijker of makkelijk, voeg je leerstof toe of gebruik je andere apps.

Makkelijk en volledig à la carte!

Vragen? Opmerkingen? Tips om een stappenplan voor een project toe te voegen of aan te passen? Mail naar eTwinning@epos-vlaanderen.be en we nemen gauw contact met je op!

Stappenplannen



KISS! Keep it small & simple!

- Samenwerken met 1 school in het binnenland of buitenland
- Samenwerken met meerdere partnerlanden
- Een project van 1 dag of 1 week: kerstkaartjes sturen, 1 april-grappen, thema carnaval...
- Een project van meerdere weken of maanden: bv elk hoofdstuk vasthangen aan een SDG, alle feestdagen in een jaar...
- Combineer met lesonderwerpen en projecten die je al hebt in de lessen die je moet geven.
- Alles wat je in je lessen doet, kan je samen met een collega in een ander land doen: parallel of samenwerkend.

Parallel werken of samenwerken?

Parallel werken:

- Elke taak wordt in elke partnerklas gemaakt.
- De resultaten worden wel gedeeld en besproken, maar er wordt weinig/niets gedaan met elkaars resultaten.
 - Bv: IIn onderzoeken de SDG's en delen hun bevindingen.

Samenwerken:

- **De IIn werken in internationale teams samen om een taak te maken:**
 - bv redactie krant: Sportdienst, Cultuur, Politiek... zijn internationale teams.
 - bv simultaan werken (kan ook op ander tijdstip!): IIn bekijken in internationale teams welk SDG ze willen nader bekijken en gaan samen op onderzoek.
- **De IIn werken verder met elkaars info en komen zo tot een gezamenlijk werk:**
 - bv vervolgactiviteiten:
 - script schrijven dat partner verfilmd,
 - nieuwsbericht maken dat anderen in de krant schrijven...,
 - vervolgverhaal- of gedicht,
 - 'how to's': stappenplannen schrijven bv kookboek: recepten schrijven → koken en foto's maken,
 - reisgids...

Voorbeeld mix Lagere school & secundair onderwijs

In het project L@ngu@ges4all werkten secundaire scholen samen met lagere scholen:

- Europese dag van de Talen, Dag van de moedertaal, Week van de poëzie, Jeugdboekenmaand, gebarentaal...
- LIn sec. ond geven opdrachten aan lIn Lager onderwijs, en omgekeerd: laat lIn iets in hun taal vertellen, gebruik beelden als taal
- Samen doorgeefverhalen en/of filmpjes maken
- Onderzoek naar False Friends in de verschillende talen en naar woorden die dezelfde oorsprong hebben



Tools for eTwinning projects + ideeën

IT-tools om je eTwinning-project vorm te geven!

Ontdek tools die je kan inzetten tijdens een eTwinning-project.

Je vindt bij elke IT-tool:

- een korte beschrijving en hoe je de tool kan gebruiken.
- in welke stap van het eTwinning-project je de tool kan gebruiken: opstarten, introductie van het project en onderwerp, kennismaken met de partners, uitwerken, afronden, evaluatie van het project & evaluatie van de projectresultaten van de leerlingen.
- de moeilijkheidsgraad gaande van makkelijk (1 ster) tot moeilijk (4 sterren).
- of de tool gratis is of (deels) betalend. We gaven de voorkeur aan gratis inzetbare tools.

1. Tools per projectfase

Klik op de link om naar de projectfase te gaan waar je een tool voor zoekt.

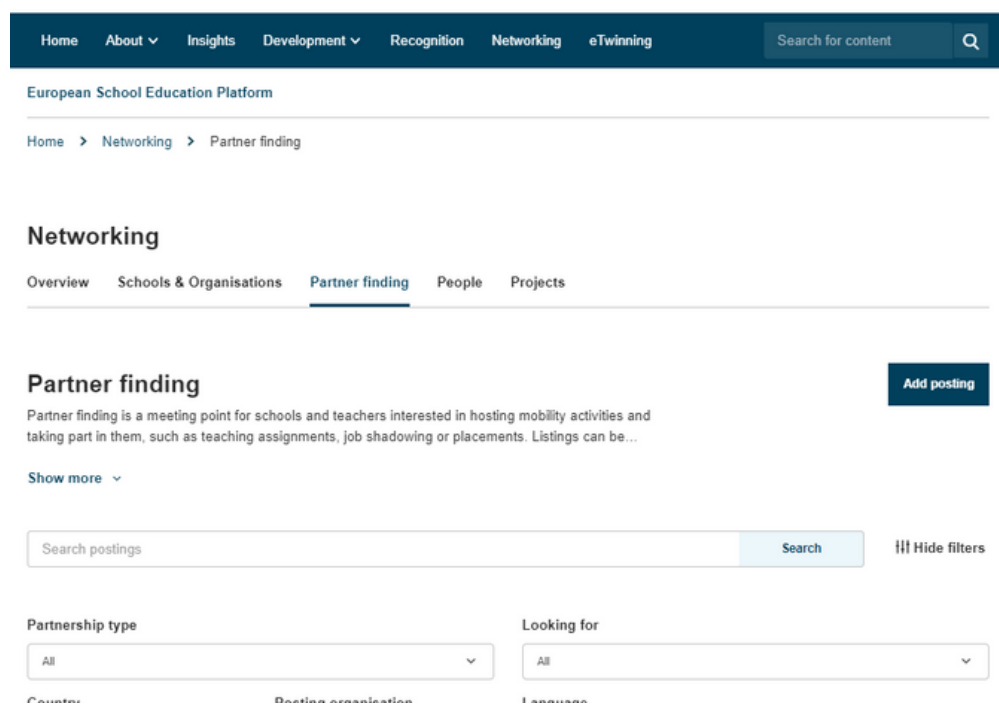


<https://sites.google.com/view/etwinningvlaanderen/home>

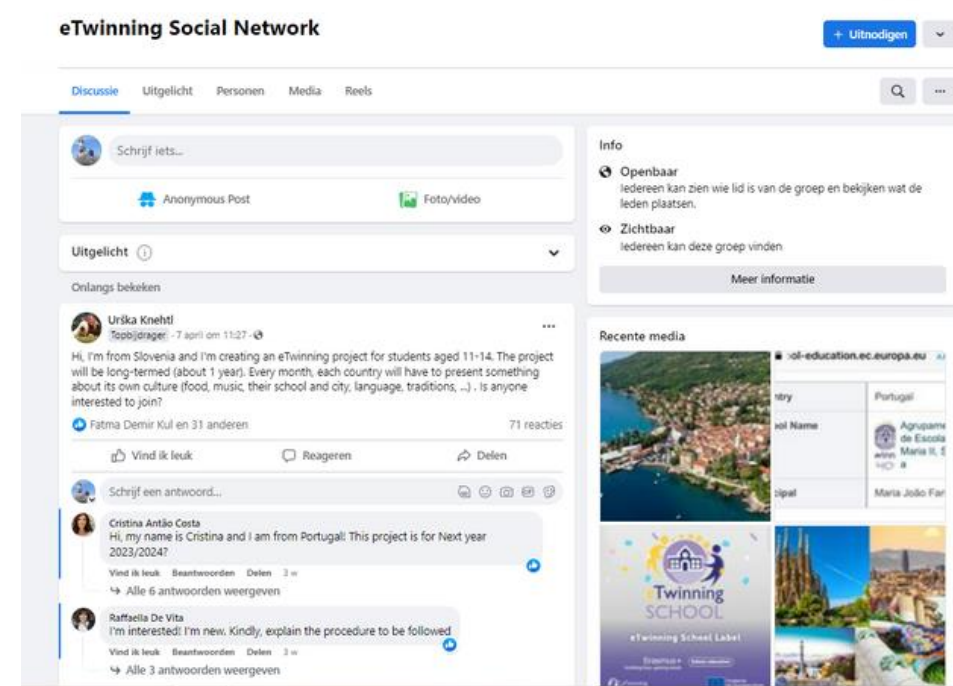
Partners zoeken

Je hebt een projectidee dat je kan koppelen aan je leerplan? Dan kan je partners zoeken!

Als je een eTwinning-account hebt:
gebruik de netwerkfunctie op Esep.



Gebruik sociale media, zoals de
Facebookgroep 'eTwinning Social
Netwerk' of 'eTwinning partner finding'



Volg 'partner finding webinars'
of seminaries georganiseerd
door eTwinning.

[online\) workshops en seminars](#)

Kwaliteitslabels en awards!

Veranker internationalisering op school en motiveer collega's om deel te nemen:

- Win kwaliteitslabels en awards met projecten die voldoen aan bepaalde nationale & Europese voorwaarden.
- Krijg positieve aandacht voor jouw project & school en win er leuke prijzen mee.
- Word een eTwinning School: slechts 15 Vlaamse scholen dragen deze titel in 2023 - 2024!



<https://etwinning.be/vlaanderen/wedstrijden-labels/>

Registreren in ESEP...

- Maak een EU Login.
- Registreer op het European School Education Platform. Scan hiervoor de QR-code.
- Binnen 2 werkdagen krijg je bericht of je verder kunt gaan met je registratie. De helpdesk van eTwinning controleert alle registraties, zodat je er zeker van bent dat er echt alleen leerkrachten (in opleiding) en hun leerlingen meedoen aan eTwinning.
- Vink het hokje dat je beschikbaar bent voor eTwinning-projecten aan.
- Vervolledig je profiel zo duidelijk mogelijk om geschikte partners te vinden.



Een rondleiding in ESEP...

Voor leerkrachten:

- networking: zoek partners & scholen
- partner finding via people & projects
 - people: zoek contactpersonen op familienaam
 - projects: zoek een partner via een projectidee
- professional development: volg online courses over eTwinning, Erasmus+ & onderwijsgerelateerde topics

Voor leerlingen:

Elk project heeft een besloten Twinspace – GDPR proof



[Handleiding eTwinning-platform ESEP en FAQ](#)

Meer info?

Facebook



Nieuwsbrief



Instagram



Registreer je
als eTwinner!

Contacteer het eTwinning-team

Iris Speleers - coördinator

Linda Cys - medewerker administratie

Marianne Gees - medewerker communicatie


E-mail: etwinning@epos-vlaanderen.be

Telefoon: +32 (0)2 553 02 99

Epos - eTwinning NSO

Koning Albert II laan 15 - 3A - bus 151

1210 Brussel



**[https://etwinning.be
/vlaanderen/team/](https://etwinning.be/vlaanderen/team/)**

