



de online community  
voor scholen in Europa



# eTwinning School Label 2024 - 2025



[etwinning@epos-vlaanderen.be](mailto:etwinning@epos-vlaanderen.be)



[etwinning.be/vlaanderen](https://etwinning.be/vlaanderen)



ETwinning Vlaanderen



etwinningvlaanderen



@eTwinning\_be



Medegefinancierd door  
de Europese Unie



Vlaanderen  
verbeelding werkt

# Wie kan een aanvraag indienen?

- De school moet minstens 2 jaar bij eTwinning aangesloten zijn sinds 01/01/2022.
- Er zijn minstens drie eTwinning leerkrachten aan het werk in de school die - hebben meegewerkt aan projecten, professionele ontwikkeling (webinars, workshops...) of hebben deelgenomen aan andere eTwinning-activiteiten sinds 01/01/2022.
- De school is betrokken geweest bij minstens 1 Europees eTwinning-project dat een National Quality Label heeft gekregen sinds 01/01/2021.

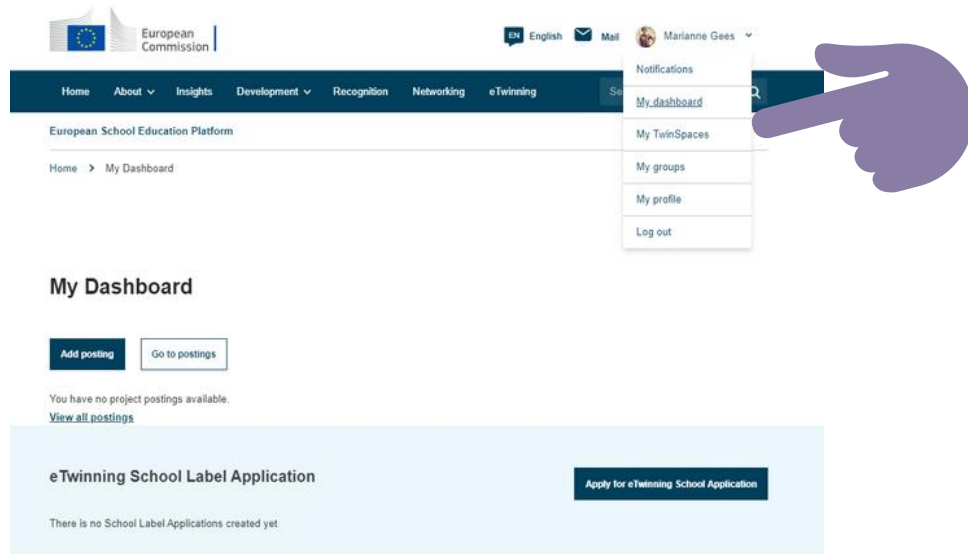


# Wanneer moet je de aanvraag indienen?

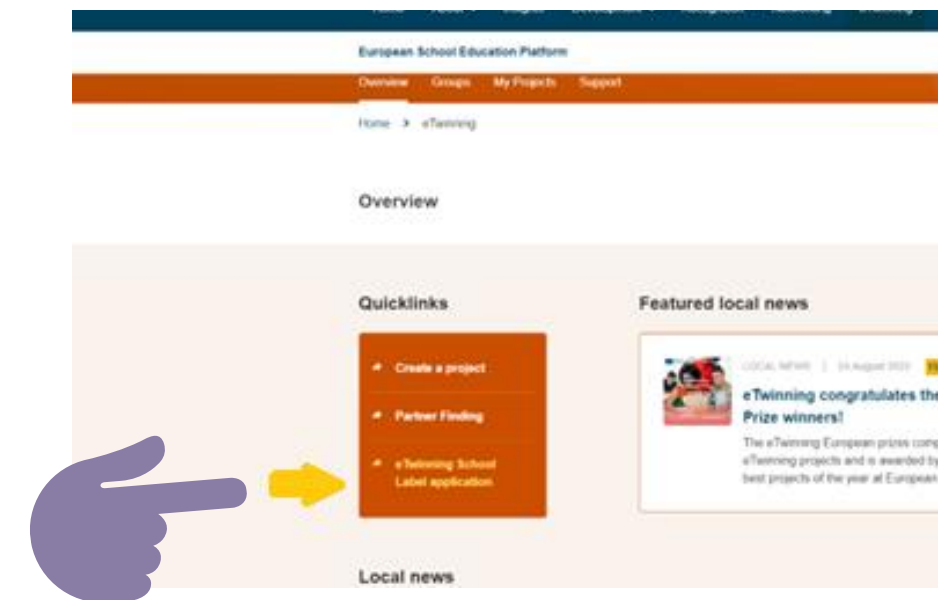
6/02/2024 - 28/02/2024	Je kan de aanvraag indienen een 1ste keer indienen.
28/02/2024 - 27/03/2024	Indien je aanvraag onvolledig bleek, kan je deze nog aanpassen en aanvullen. Nieuwe aanvragen zijn nu niet meer mogelijk.
6/2/2024 – 01/04/2024	De evaluatieperiode loopt van 6/2 tot 1/4/2024: NSO bekijkt de aanvragen en geeft de nodige feedback zodat jullie de aanvraag kunnen aanpassen indien nodig. De aangepaste aanvraag moet voor 28/2/2023 ingediend zijn.

# Waar kan je een aanvraag indienen?

- Elke leerkracht die bij het [European School Education Platform \(ESEP\)](#) geregistreerd is en correct bij de school is aangesloten op dat dat platform, kan een aanvraag indienen.
- Je vindt de knop om je aan te melden via je dashboard en op de homepagina van het eTwinning-platform.



My Dashboard

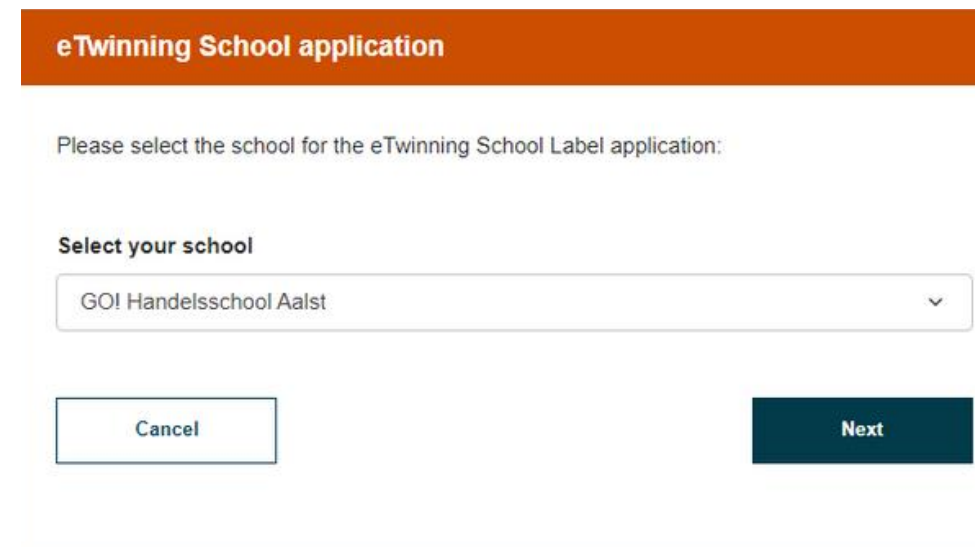


eTwinning-pagina op ESEP



# Hoe kan je een aanvraag indienen?

- Klik op 'Apply for eTwinning School Application' en selecteer jouw school.
- Je hoeft de aanvraag niet in één keer af te werken.
- Sla de aanvraag op en werk een volgende keer verder.
- Tip: verzamel de gevraagde documenten op voorhand.



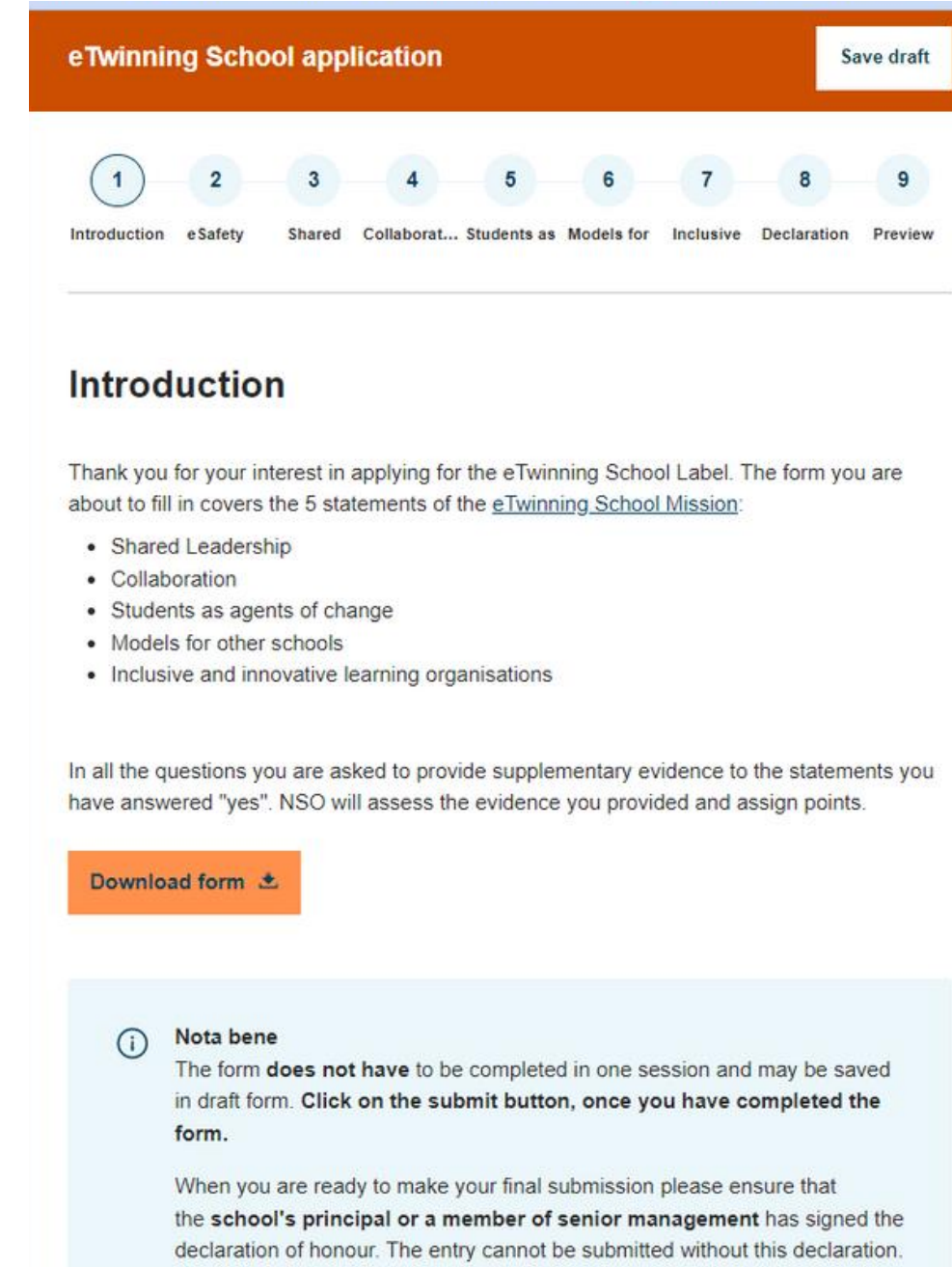
eTwinning School application

Please select the school for the eTwinning School Label application:

Select your school

GO! Handelsschool Aalst

Cancel Next



eTwinning School application Save draft

1 2 3 4 5 6 7 8 9

Introduction eSafety Shared Collaborat... Students as Models for Inclusive Declaration Preview

### Introduction

Thank you for your interest in applying for the eTwinning School Label. The form you are about to fill in covers the 5 statements of the [eTwinning School Mission](#):

- Shared Leadership
- Collaboration
- Students as agents of change
- Models for other schools
- Inclusive and innovative learning organisations

In all the questions you are asked to provide supplementary evidence to the statements you have answered "yes". NSO will assess the evidence you provided and assign points.

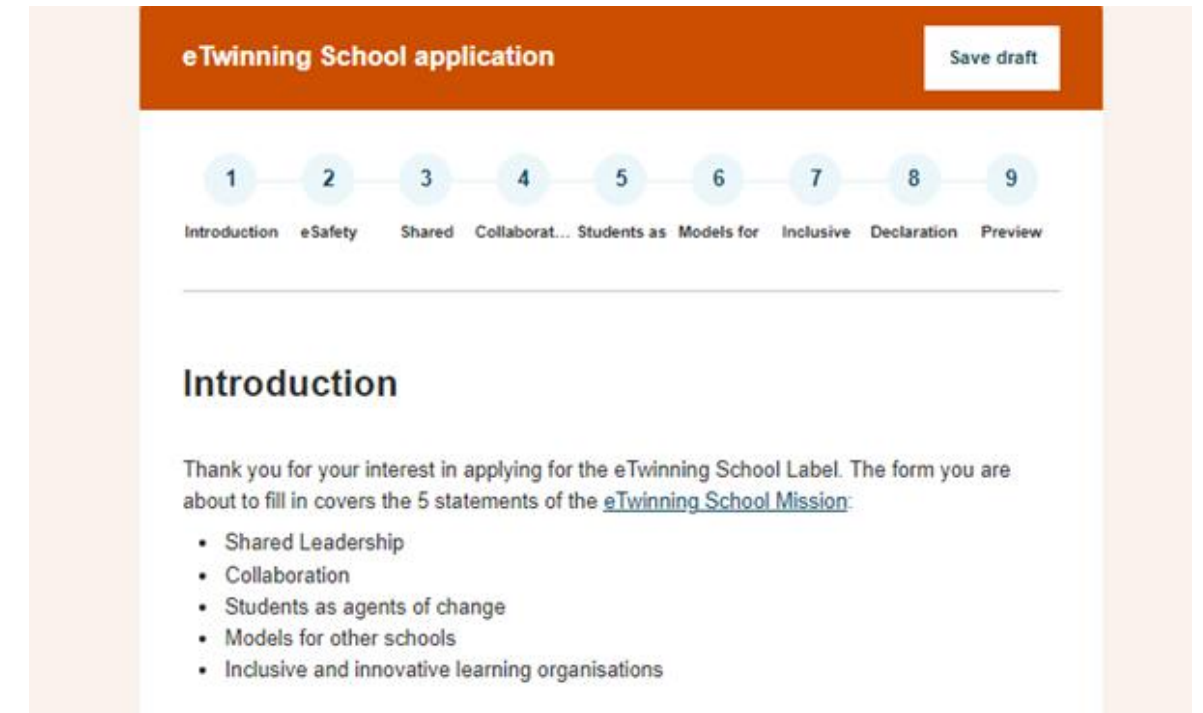
Download form

**Nota bene**  
The form **does not have** to be completed in one session and may be saved in draft form. **Click on the submit button, once you have completed the form.**

When you are ready to make your final submission please ensure that the **school's principal or a member of senior management** has signed the declaration of honour. The entry cannot be submitted without this declaration.

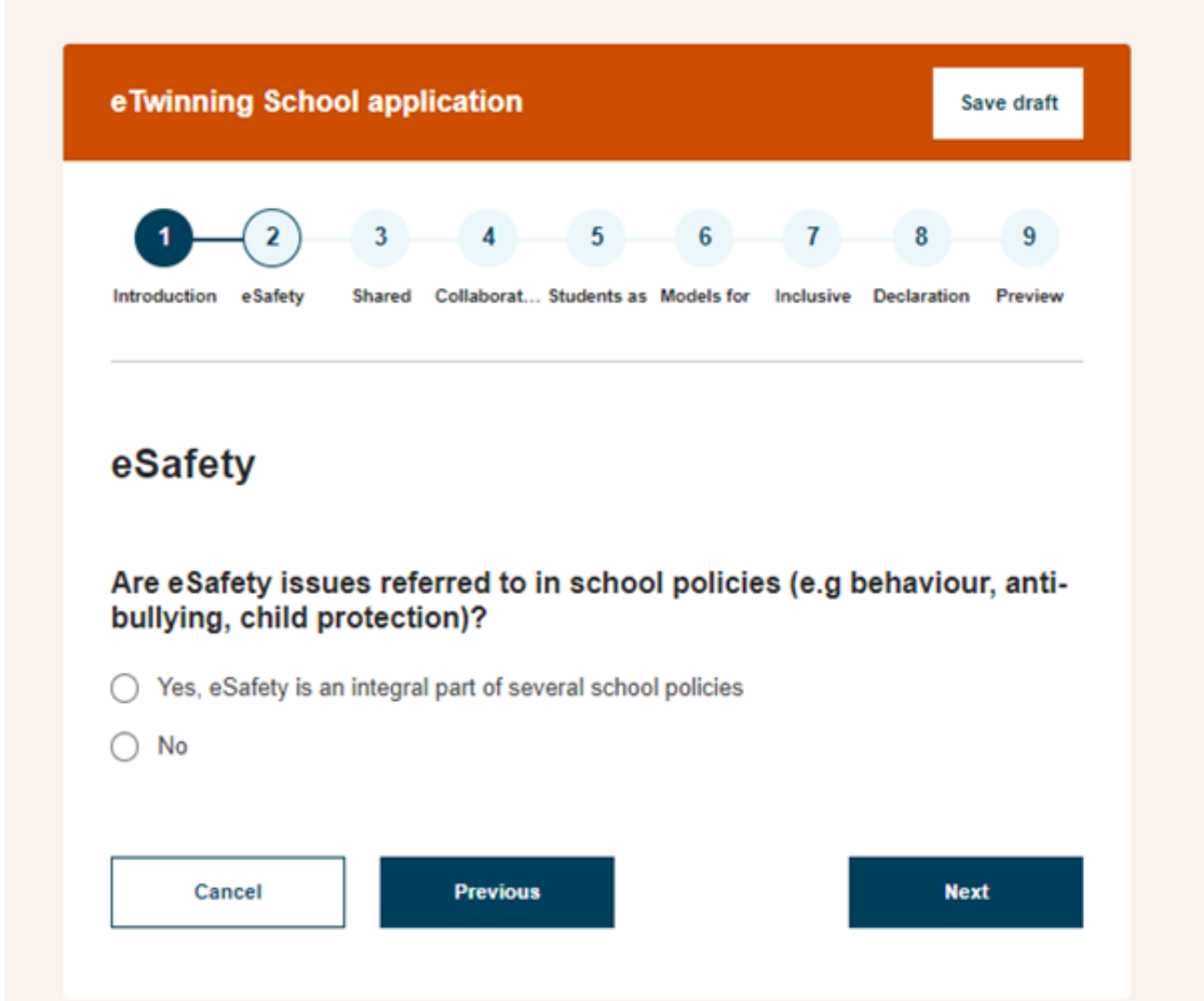
# Welke documenten worden gevraagd?

- Antwoord 'ja' op alle vragen + staaf met bewijzen:
  - foto's, filmpjes en screenshots,
  - Notulen van vergaderingen, dienstnota's,
  - links naar social media, website & nieuwsbrieven
  - Vind hier [voorbeelden van 'bewijs'](#).
- Tip: Bekijk het [PDF-file](#) met de eTwinners, het internationaliseringsteam en/of directieleden op je school.
- Tip: Heeft je directie(team) ook een eTwinning-account? Hebben alle collega's al de overstap naar [ESEP](#) gemaakt?



## 2. eSafety beleid op school

- Stap 2: bewijs dat er een eSafety-beleid is op school.
- Je voegt een URL toe of je upload een relevant document in PDF or JPG.
- Je kan een beschrijving toevoegen als je wil. Je hebt bij elke schrijfbox 2.500 karakters.
- Klik op 'Upload documents' knop nadat je het document hebt geselecteerd. Je kan telkens slechts 1 document toevoegen.



The screenshot shows the 'eTwinning School application' interface. At the top, there is a progress bar with 9 steps: 1. Introduction, 2. eSafety (current step), 3. Shared, 4. Collaborat..., 5. Students as, 6. Models for, 7. Inclusive, 8. Declaration, and 9. Preview. A 'Save draft' button is located in the top right corner. Below the progress bar, the 'eSafety' section contains the question: 'Are eSafety issues referred to in school policies (e.g behaviour, anti-bullying, child protection)?'. There are two radio button options: 'Yes, eSafety is an integral part of several school policies' and 'No'. At the bottom, there are three buttons: 'Cancel', 'Previous', and 'Next'.

# 3. Shared leadership

- Stap 3: antwoord 'ja' op alle vragen.
- Upload een document tot 10MB als bewijs.
- Je kan opnieuw een beschrijving of uitleg toevoegen.
- Beschrijf in de 2de tekstbox wat je van plan bent om te doen de komende 2 jaar ivm elke eTwinning School Mission statement, in dit geval 'Shared leadership'.



5. Please provide evidence, with a brief description of the statements you answered "yes" (for instance links to the school vision and/or mission statements)

Description

2500 characters

6. Please describe briefly what you plan to do for the next two years regarding "Shared leadership", in case you get the eTwinning School Label.

Description

2500 characters

Cancel

Previous

Next





# 4. Collaboration

- Stap 4: antwoord 'ja' op alle vragen.
- Upload een document tot 10MB als bewijs.
- Je kan opnieuw een beschrijving of uitleg toevoegen.
- Beschrijf in de 2de tekstbox wat je van plan bent om te doen de komende 2 jaar ivm elke eTwinning School Mission statement, in dit geval 'Collaboration'.

5. Please provide evidence, with a brief description of the statements you answered "yes" (for instance links to referring to collaborative activities with other teachers, parents and/or the local community).

Description

Add description

2500 characters

6. Please describe briefly what you plan to do for the next two years regarding "Collaboration", in case you get the eTwinning School Label.

Description

Add description

eTwinning School application Save draft

1 Introduction 2 eSafety 3 Shared 4 Collaborat... 5 Students as 6 Models for 7 Inclusive 8 Declaration 9 Preview

### Collaboration

1. Teachers plan together their pedagogical activities in official and informal meetings.

Yes  
 No  
 I am not aware

2. Teachers collaborate with each other in common projects and/or they engage in co-teaching activities.

Yes  
 No  
 I am not aware

3. The school collaborates with parents with the shared goal of maximising pupils' learning outcomes and wellbeing.

Yes  
 No  
 I am not aware



# 5. Students as agents of change

- Stap 5: antwoord 'ja' op alle vragen.
- Upload een document tot 10MB als bewijs.
- Je kan opnieuw een beschrijving of uitleg toevoegen.
- Beschrijf in de 2de tekstbox wat je van plan bent om te doen de komende 2 jaar ivm elke eTwinning School Mission statement, in dit geval 'Students as agents of change'.

[Bekijk de vragen in het PDF-file.](#)

eTwinning School application Save draft

1 2 3 4 5 6 7 8 9  
Introduction eSafety Shared Collaborat... Students as Models for Inclusive Declaration Preview

### Students as agents of change

1. Teachers and pupils collaborate from the planning of an activity to its actual implementation.

Yes  
 No  
 I am not aware

2. The school involves pupils in the decision-making of school issues/project issues etc.

Yes  
 No  
 I am not aware

3. Pupils, who have participated in a project, are asked to present what they did in an open event at the school.

Yes  
 No  
 I am not aware

## 6. Models for other schools

- Stap 6: antwoord 'ja' op alle vragen.
- Upload een document tot 10MB als bewijs.
- Je kan opnieuw een beschrijving of uitleg toevoegen.
- Beschrijf in de 2de tekstbox wat je van plan bent om te doen de komende 2 jaar ivm elke eTwinning School Mission statement, in dit geval 'Models for other schools'.



# 7. Inclusive and innovative learning organisations

- Stap 7: antwoord 'ja' op alle vragen.
- Upload een document tot 10MB als bewijs.
- Je kan opnieuw een beschrijving of uitleg toevoegen.
- Beschrijf in de 2de tekstbox wat je van plan bent om te doen de komende 2 jaar ivm elke eTwinning School Mission statement, in dit geval 'Inclusive and innovative learning organisations'.





# 8. Declaration of honour

- Stap 8: Heb je alle vragen goed ingevuld en van bewijs voorzien?
- Download the 'declaration of honour', laat het ondertekenen door de directeur van je school en upload het in het application form.

The screenshot shows the 'eTwinning School application' interface. At the top, there is a progress bar with 9 steps: 1 Introduction, 2 eSafety, 3 Shared, 4 Collaborat..., 5 Students as, 6 Models for, 7 Inclusive, 8 Declaration, and 9 Preview. Step 8 is currently active. Below the progress bar, the title 'Declaration of honour' is displayed. The main text reads: 'Please download the declaration of honour and give it to your school principal or senior manager to sign, date and stamp with the school stamp. You may then scan the document and upload it'. There is a 'Download declaration' button with a download icon. Below this is a 'Nota bene' section with an information icon and the text: 'Principal has to complete a declaration of honour and sign the last page of the form and stamp before submission can be done.' The next section is 'Upload the declaration form', which includes a 'File upload' area. This area has a dashed border and contains a cloud upload icon, the text 'Drop files here to upload them or [Select files](#)', and a note 'The maximum file size is 100M'. Below the upload area is an 'Upload' button with a document icon and the text 'You can select one file.'. At the bottom of the form, there are three buttons: 'Cancel', 'Previous', and 'Save and Preview'.

# 9. Preview

- Stap 9: Alles afgewerkt?
- Klik op 'Save and Preview' om te kijken of alle informatie correct werd ingediend. Je krijgt een melding als je relevante documenten vergeten bent.
- Je kan ook je aanvraagformulier downloaden.
- Klik op 'Save draft' als je later wil verder werken.
- Klik op 'Submit' als alles ok is. Je zal dan een e-mail krijgen dat je aanvraag succesvol werd ingediend.

eTwinning School application Save draft

1 2 3 4 5 6 7 8 9  
Introduction eSafety Shared Collaborat... Students as Models for Inclusive Declaration Preview

### Preview

Before submitting your application, please check carefully all the information. Once the application is submitted, it can't be edited

[Download completed form](#)

**!** Not all sections have been fully answered. You can submit your application only if you answer to all questions.

Unanswered questions:

- 1. Teachers plan together their pedagogical activities in official and informal meetings.  
[Go to section](#)
- 1. The school creates and supports continuous learning opportunities for all staff e.g., participation in trainings, conferences, distant learning  
[Go to section](#)
- 1. The school organises training courses on eTwinning (methodology, tools, opportunities) for its teachers and pupils.  
[Go to section](#)
- 3. The school collaborates with parents with the shared goal of maximising pupils' learning outcomes and wellbeing.  
[Go to section](#)
- 4. There is a well-established sharing culture in the school, where the decision-making processes and goal setting are shared and collaborative.  
[Go to section](#)
- 5. Please provide evidence, with a brief description of the statements you answered "yes" (for instance links to the school vision and/or mission statements)  
[Go to section](#)

# NSO kijkt aanvragen na

## Wanneer moet je de aanvraag indienen?

6/02/2024 - 28/02/2024	Je kan de aanvraag indienen een 1ste keer indienen.
28/02/2024 - 27/03/2024	Indien je aanvraag onvolledig bleek, kan je deze nog aanpassen en aanvullen. Nieuwe aanvragen zijn nu niet meer mogelijk.
6/2/2024 – 01/04/2024	De evaluatieperiode loopt van 6/2 tot 1/4/2024: NSO bekijkt de aanvragen en geeft de nodige feedback zodat jullie de aanvraag kunnen aanpassen indien nodig. De aangepaste aanvraag moet voor 28/2/2023 ingediend zijn.



Je NSO weigert de aanvraag. Je krijgt een melding in ESEP én een mail.

Je NSO keurt je aanvraag goed. Alle leerkrachten verbonden aan je school krijgen een bericht via ESEP en mail.

Bekijk de feedback, pas je aanvraag aan en dien opnieuw in.

Proficiat! Jullie hoeven niets meer te doen en krijgen het eTwinning School Label!

De aangepaste aanvraag moet voor 27/03/2024 ingediend zijn!



# Vragen?

Heb je vragen bij het invullen van de aanvraag?

Neem contact op met [etwinning@epos-vlaanderen.be](mailto:etwinning@epos-vlaanderen.be).



[Contactpagina op www.eTwinning.be](http://www.eTwinning.be)

